

Baromètre du mois de février 2017

Le 7 mars 2017

Bilan du mois	Accidents corporels	Total des blessés	Dont Blessés HOSPITALISES	Personnes tuées à trente jours
février 2017 provisoire	74	89	27	2
février 2016 provisoire	41	48	14	1
Variation 2017 / 2016	33	41	13	1
Évolution 2017/ 2016	80,49%	85,42%	92,86%	non représentatif

Ce mois de février 2017 présente de très mauvais résultats. En effet, l'ensemble des indicateurs est en augmentation par rapport au mois de février 2016, en particulier celui des blessés hospitalisés.

Bilan annuel glissant	Accidents corporels	Total des blessés	Dont Blessés HOSPITALISES	Personnes tuées à trente jours
mars 2016 à février 2017	645	815	218	36
mars 2015 à février 2016	524	676	170	29
Variation 2017 / 2016	121	139	48	7
Évolution 2017 / 2016	23,09%	20,56%	28,24%	24,14%

En bilan annuel glissant, la situation est également préoccupante pour l'ensemble des indicateurs.

Bilan annuel	Accidents corporels	Total des blessés	Dont Blessés HOSPITALISES	Personnes tuées à trente jours
janvier à février 2017 provisoire	120	141	33	2
janvier à février 2016 provisoire	85	100	30	4
Variation 2017 / 2016	35	41	3	-2
Évolution 2017 / 2016	41,18%	41,00%	10,00%	-50,00%

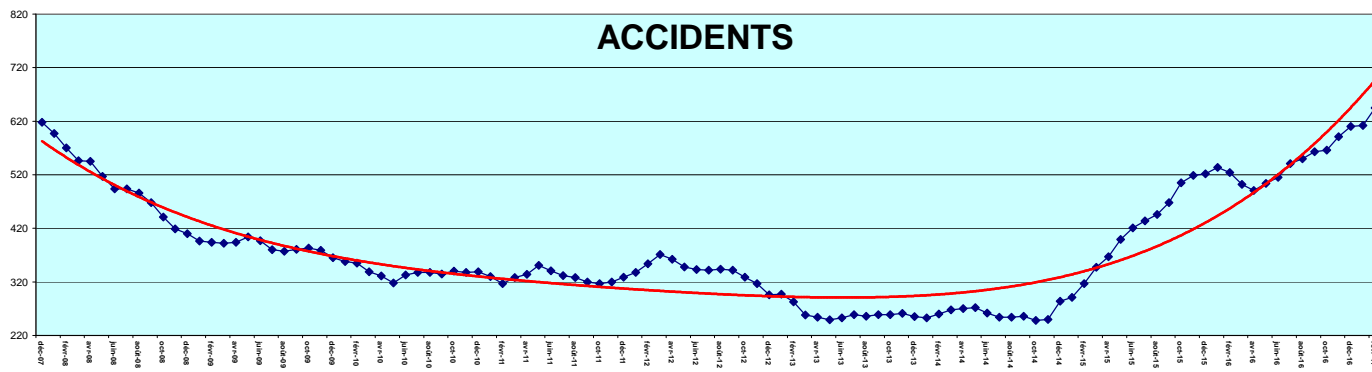
Pour ces deux premiers mois de l'année 2017, seul le nombre des tués est en baisse. Les autres indicateurs sont à la hausse, signe d'une nouvelle détérioration de la situation.

Voir graphiques pages suivantes.

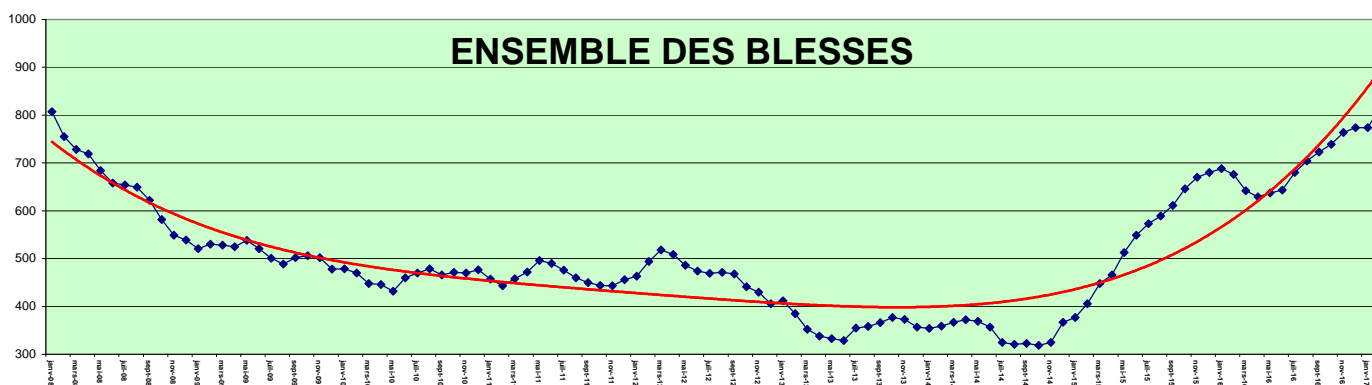
Nota : les résultats présentés dans ce baromètre reposent sur le système des remontées rapides et des BAAC transmis par les forces de l'ordre. **Pour les années 2014 à 2017, il s'agit de données provisoires** pouvant être modifiées et complétées après l'analyse détaillée des procédures d'accidents.

Les données des années précédentes (jusqu'à **2013 inclus**) ont été corrigées et validées. Elles sont maintenant définitives.

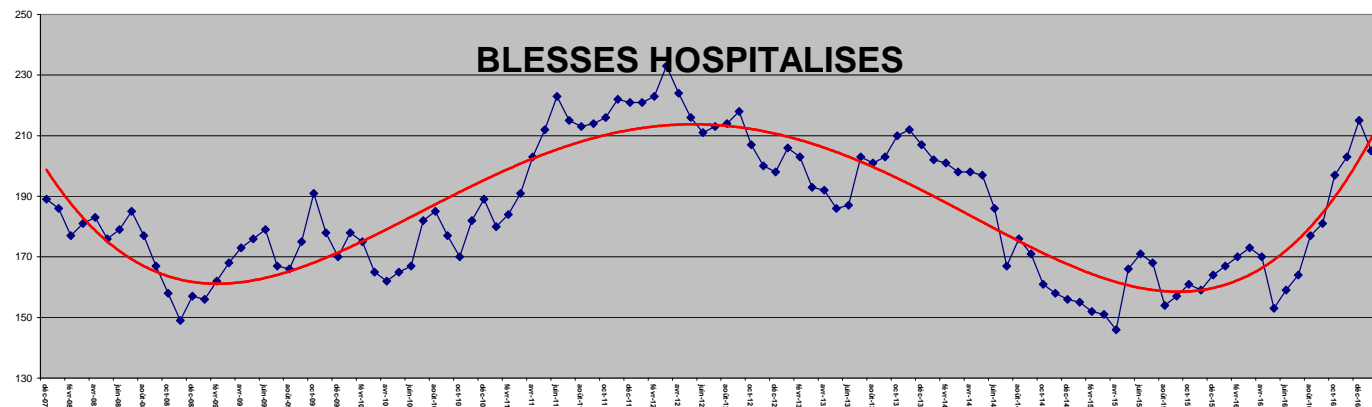
Bilan "glissant" sur les 12 derniers mois depuis décembre 2007



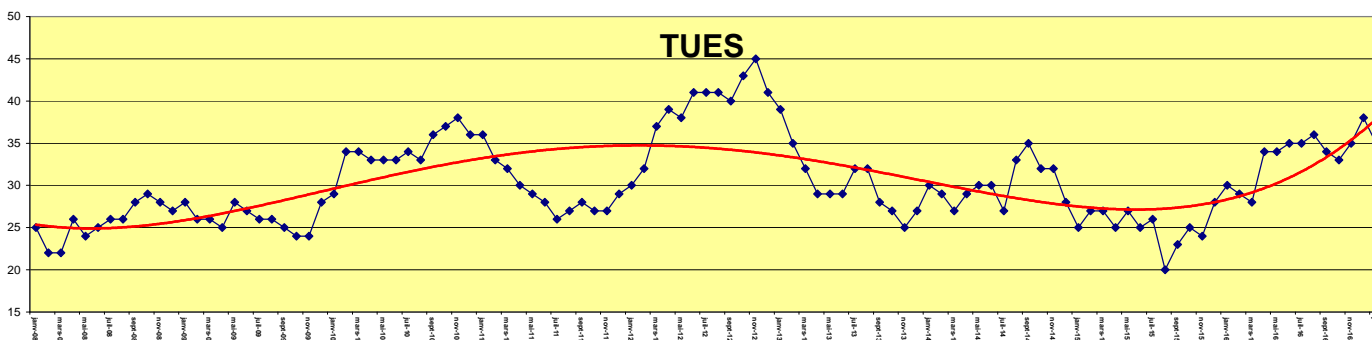
Le nombre des accidents corporels sur les douze derniers mois est encore en augmentation sensible, comme depuis 10 mois consécutifs.



Après une stabilisation du nombre des blessés en janvier, la courbe reprend son orientation vers des sommets encore jamais atteints.

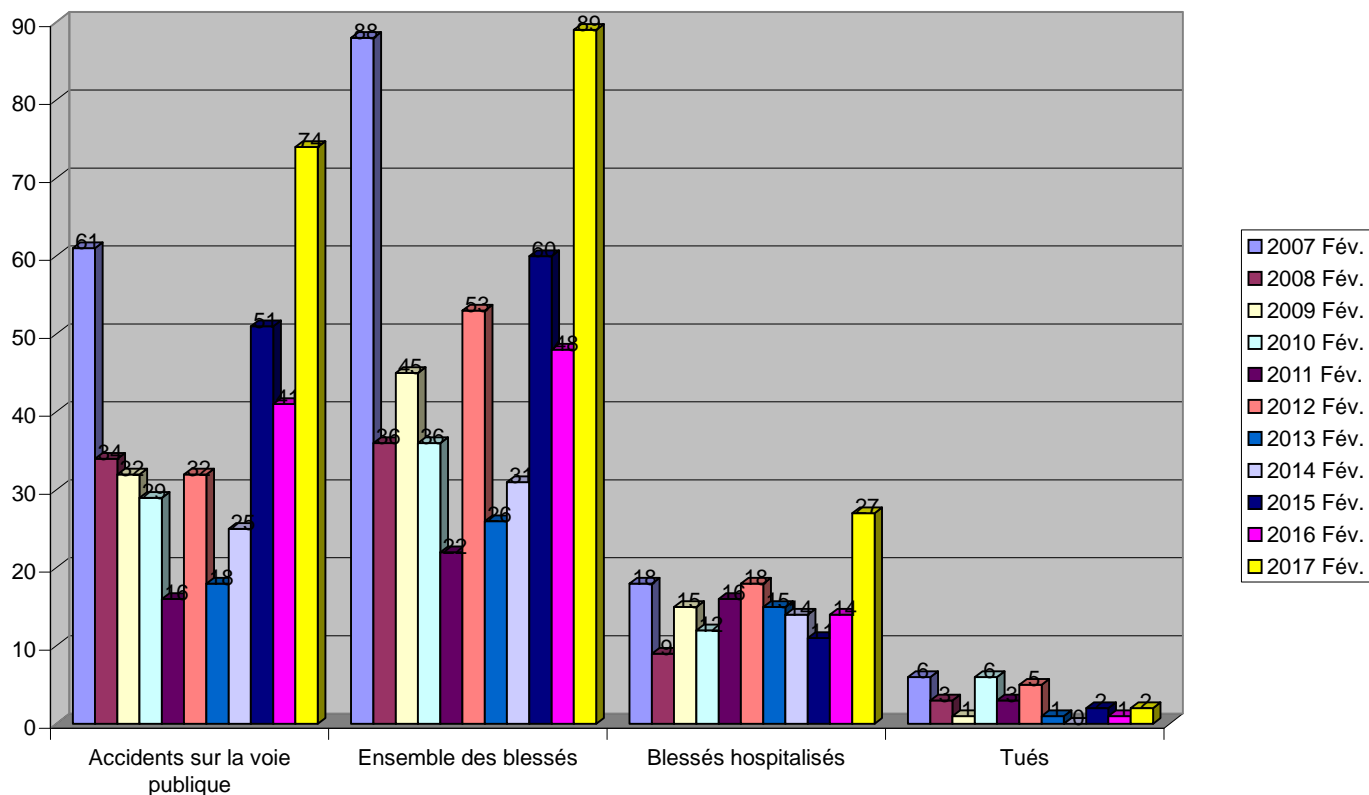


Après une baisse du nombre des blessés hospitalisés en janvier, la courbe reprend son orientation vers des sommets comparables à la période de juin 2011 à septembre 2012.



Le bilan glissant des tués sur douze mois, (36) est de nouveau en augmentation.

Les mois de février depuis 2007



Les mois de mars depuis 2007

