

Baromètre du mois de décembre 2016 et de l'année 2016

Le 2 janvier 2017

Bilan du mois	Accidents corporels	Total des blessés	Dont Blessés HOSPITALISES	Personnes tuées à trente jours
décembre 2016 provisoire	72	82	30	6
décembre 2015 provisoire	53	71	17	4
Variation 2016 / 2015	19	11	13	2
Évolution 2016 / 2015	35,80%	15,50%	76,50%	non représentatif

L'année 2016 se termine par un très mauvais mois de décembre avec une augmentation de tous les indicateurs, dont celui des tués avec 6 usagers décédés sur nos routes pour 4 en 2015. Le nombre des blessés hospitalisés est également en très forte augmentation par rapport à décembre 2015.

Bilan annuel	Accidents corporels	Total des blessés	Dont Blessés HOSPITALISES	Personnes tuées à trente jours
année 2016 provisoire	610	775	216	37
année 2015 provisoire	522	680	164	28
Variation 2016 / 2015	88	95	52	9
Évolution 2016 / 2015	16,90%	14,00%	31,70%	32,10%

Comme depuis août, ce baromètre du mois de décembre 2016 présente toutes les caractéristiques d'une dégradation importante de la situation de la sécurité routière en Guyane. En effet, depuis maintenant cinq mois, la totalité des indicateurs est en très forte augmentation malgré les efforts fournis en matière de prévention, d'information et de répression sur le terrain.

Hormis le mauvais résultat du nombre des tués, en augmentation de 32,10 %, le nombre des blessés hospitalisés risquent d'augmenter d'environ 10 à 15 % à l'issue de l'analyse détaillée des procédures accidents. On devrait donc approcher le nombre de 240 blessés hospitalisés, résultat bien supérieur à la moyenne des années précédentes. Pour rappel, on comptait 189 blessés hospitalisés en 2010,

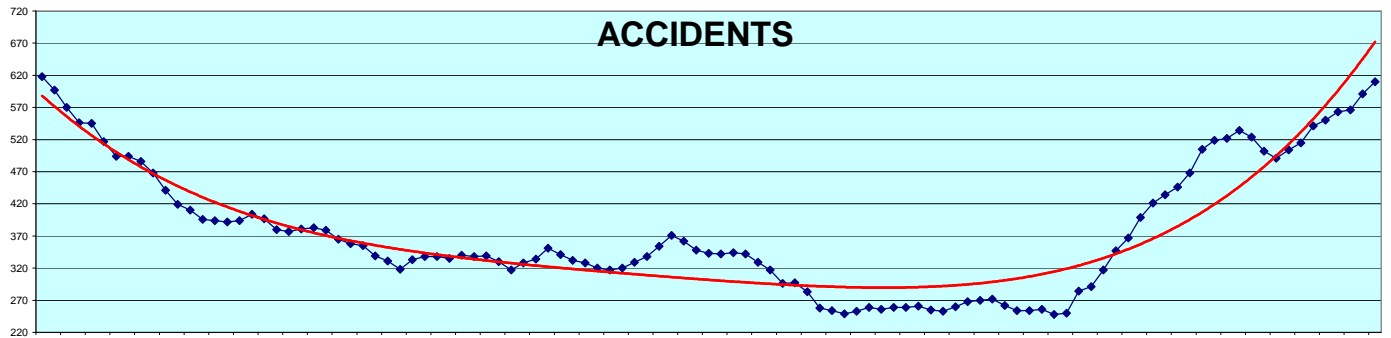
211 en 2011,
198 en 2012,
207 en 2013,
185 en 2014 et
164 en 2015.

Voir graphiques page suivante.

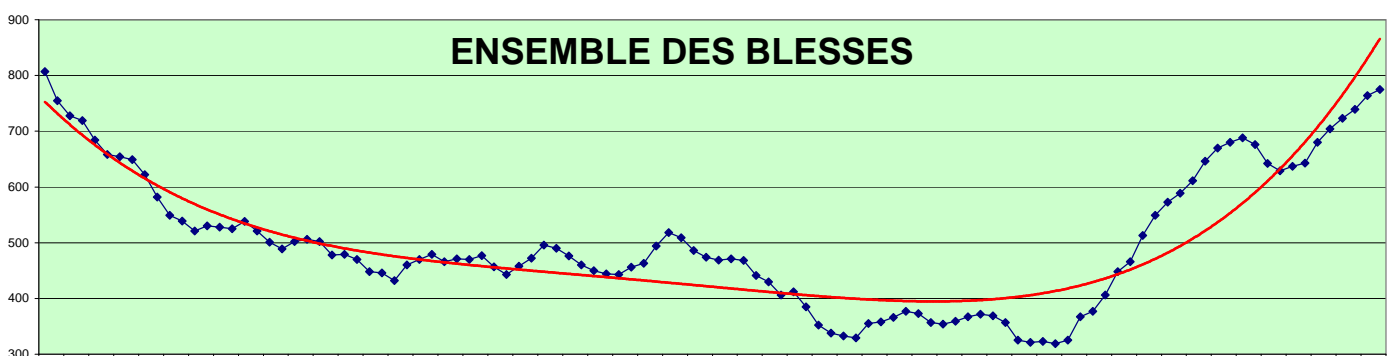
Nota : les résultats présentés dans ce baromètre reposent sur le système des remontées rapides et des BAAC transmis par les forces de l'ordre. **Pour les années 2014 à 2016, il s'agit de données provisoires** pouvant être modifiées et complétées après l'analyse détaillée des procédures d'accidents.

Les données des années précédentes (jusqu'à **2013 inclus**) ont été corrigées et validées. Elles sont maintenant définitives.

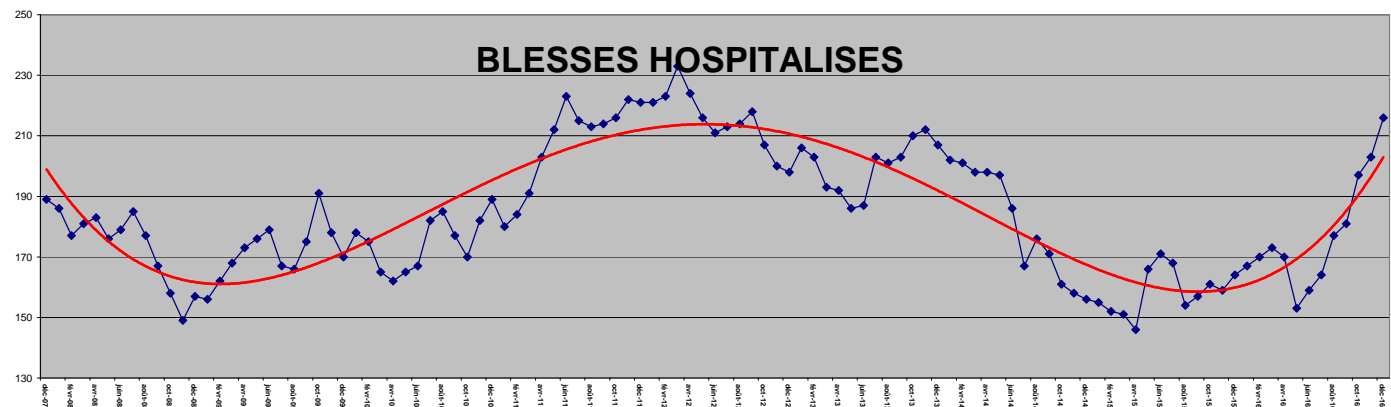
Bilan "glissant" sur les 12 derniers mois depuis décembre 2007



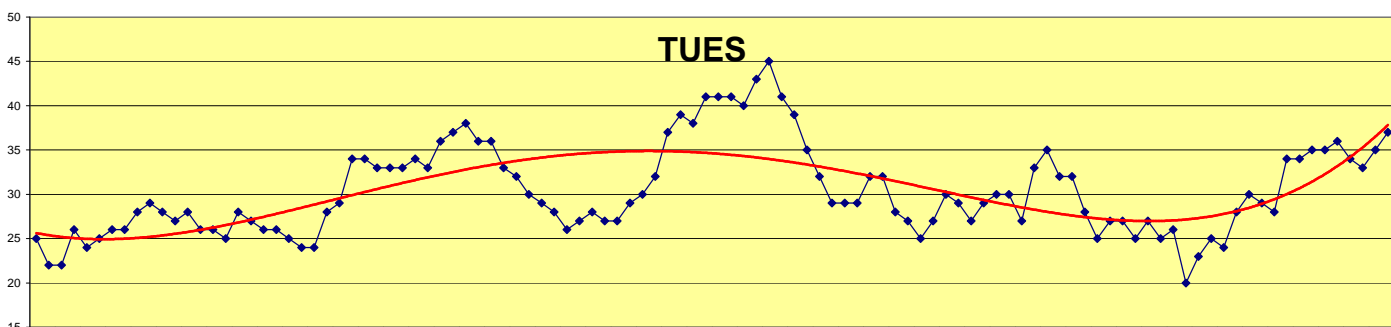
Après une baisse du nombre des accidents entre février et avril 2016, on constate une septième augmentation successive de cet indicateur depuis le mois de mai.



L'augmentation du nombre des blessés depuis le mois de mai 2016 suit la même courbe que l'indicateur des accidents.

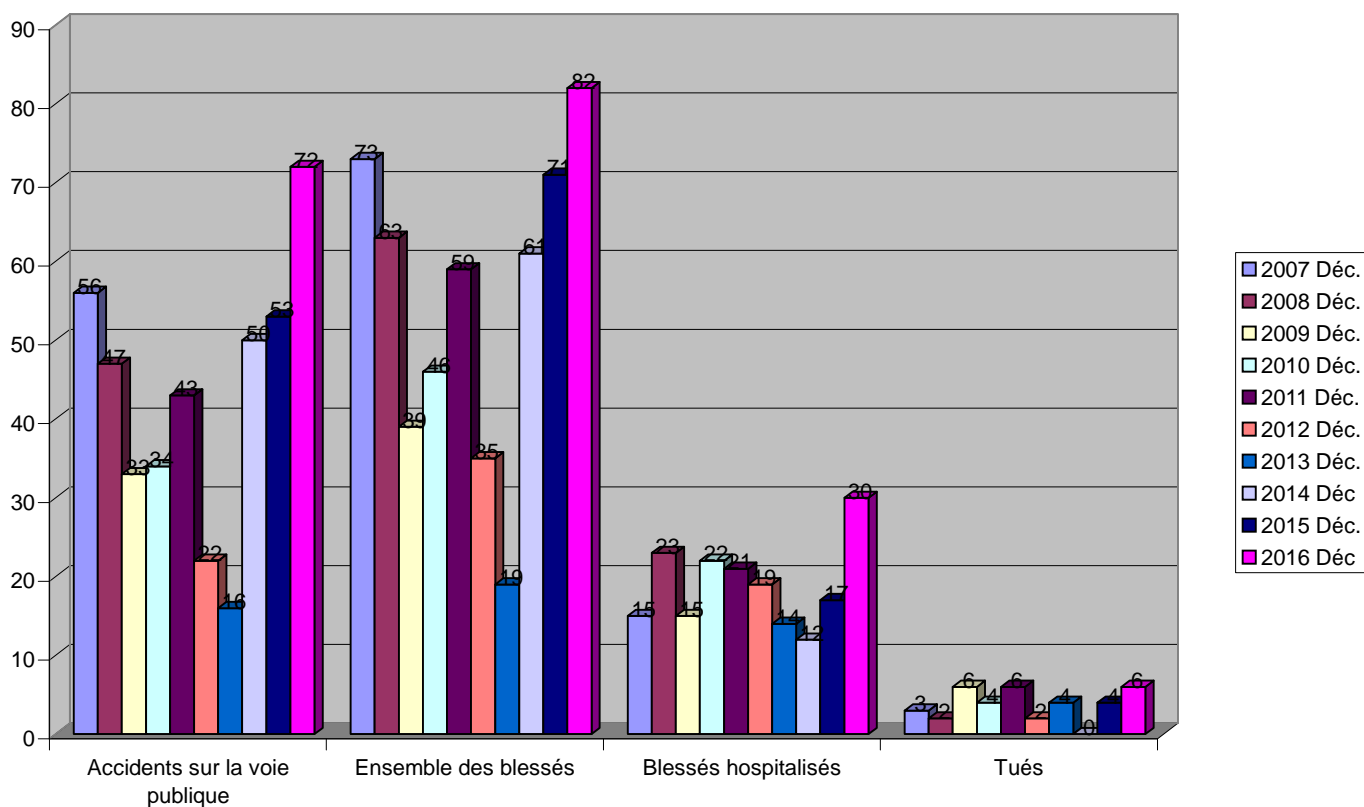


Le nombre des blessés hospitalisés sur douze mois augmente à nouveau (203) et dépasse un niveau jamais vu depuis décembre 2013 (207)



Le bilan glissant des tués sur douze mois, (35) est de nouveau à la hausse.

Les mois de décembre depuis 2007



Les mois de janvier depuis 2007

